
















### LEGENDA

-  PROJEKTOWANY BUDYNEK
-  GARAŻ DO ROZBIÓRKI
-  OBOWIĄZUJĄCA LINIA ZABUDOWY
-  NAWIERZCHNIA DROGI Z KOSTKI BETONOWEJ
-  KOSTKA AŻUROWA Z TRAWĄ
-  CHODNIK Z KOSTKI BETONOWEJ
-  TRAWNIK
- P** PARKING
- Ś** ŚMIETNIKI
-  WEJŚCIA DO BUDYNKU
-  ZJAZD DO GARAŻU
- d1-d7 DRZEWIA DO USUNIĘCIA
-  SPADKI POPRZECZNE
-  PROJEKTOWANE ODWODNIENIE LINIOWE
-  PRZYŁĄCZE WODY
-  PRZYŁĄCZE KANALIZACJI
-  LINIA KABLOWA
-  LAMPY TERENOWE